

## Laburpena

### Oinarrizko adierazleak

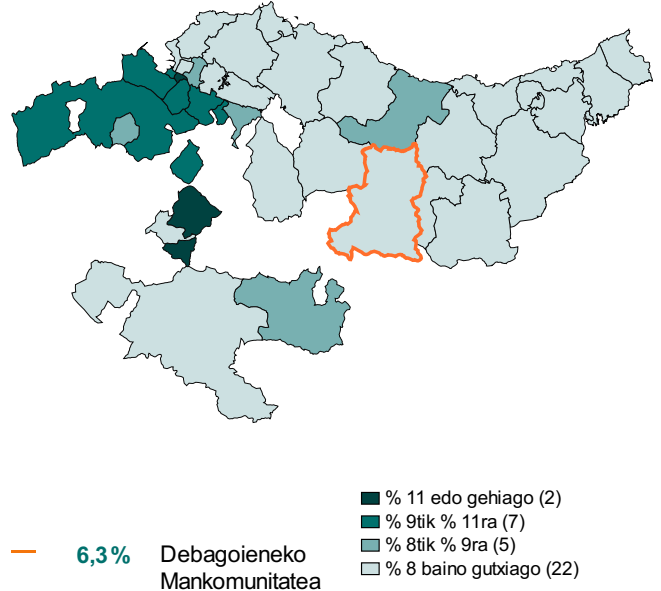
	Langabetu erregistratuak	Erregistratutako kontratuak
Debagoieneko Mankomunitatea	2.398	1.578

	Debagoieneko Mankomunitatea	Euskal Herria	Rankinga	
			Gut.	Geh.
<b>Hileko hazkundea (%)</b>				
Erregistratutako langabetuak	0,3	1,8	-5	6
Erregistratutako kontratuak	41,9	5,0	-39	89
<b>Urteko hazkundea (%)</b>				
Erregistratutako langabetuak	-1,1	-1,7	-18	7
Erregistratutako kontratuak	-0,1	1,0	-19	63

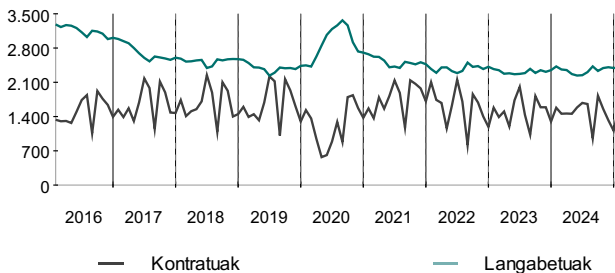
— Euskal Herria

### Langabetuak 16-64 urte bitarteko biztanleriaren arabera (%)

Garapenerako agentziak adierazten dira



### Kontratuen eta erregistratutako langabetuen hileko bilakaera

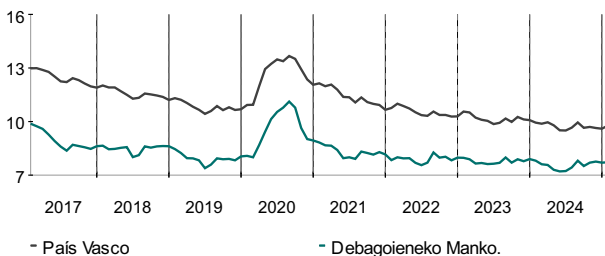


### Kontratu eta langabetuen urteko bilakaera

	Kontratuak (Urterokoak)	Langabetuak (urteko batezbestekoa)
2019	19.100	2.399
2020	14.666	2.904
2021	21.199	2.512
2022	19.120	2.380
2023	18.177	2.315
2024	17.655	2.345
2025	-	-

## Langabezia - tasa

### Langabezia-tasaren bilakaera

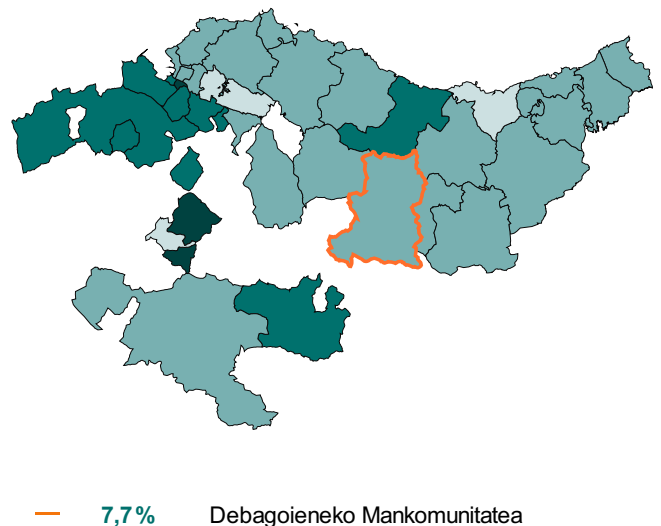


Langabezia - tasa	Gizonezko		Emakumezko
	%	(%)	(%)
Araba	10,8	8,6	13,1
Bizkaia	10,6	9,1	12,1
Gipuzkoa	7,9	6,7	9,2
EAE	9,8	8,2	11,3

- % 13 edo gehiago (2)
- % 10tik % 13ra (10)
- % 7tik % 10ra (21)
- % 7 baino gutxiago (3)

### Langabezia - tasa

Garapenerako agentziak adierazten dira



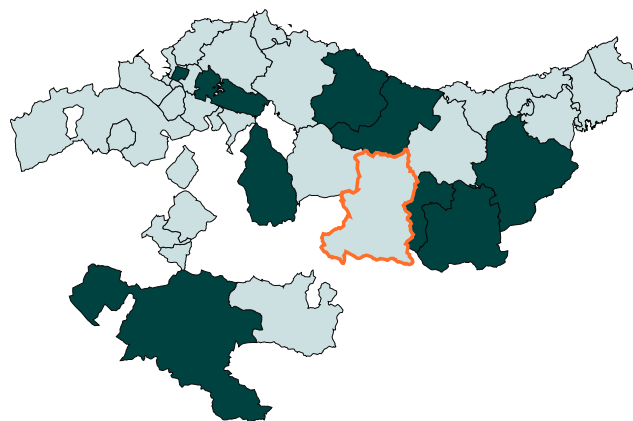
### Langabetu erregistratuak

#### Langabetuak sexuaren eta adinaren arabera

	kopurua	Hileko hazkundea (%)	Urteko hazkundea (%)
<b>Langabetuak guztira</b>	<b>2.398</b>	<b>0,3</b>	<b>-1,1</b>
Gizonezkoak	987	-0,6	2,7
Emakumezkoak	1.410	0,9	-3,5
<b>Langabetuak adinaren arabera</b>			
<b>25 urte baino gutxiago</b>	<b>182</b>	<b>7,7</b>	<b>2,8</b>
Gizonezkoak	87	7,4	-4,4
Emakumezkoak	95	8,0	10,5
<b>25-44 urte bitartean</b>	<b>960</b>	<b>-1,8</b>	<b>-0,4</b>
Gizonezkoak	382	-4,0	4,1
Emakumezkoak	578	-0,3	-3,2
<b>45 urte eta gehiago</b>	<b>1.255</b>	<b>0,9</b>	<b>-2,0</b>
Gizonezkoak	518	0,8	3,0
Emakumezkoak	737	1,0	-5,3

#### Erregistratutako langabeziaren urteko hazkundea (%)

Garapenerako agentziak adierazten dira



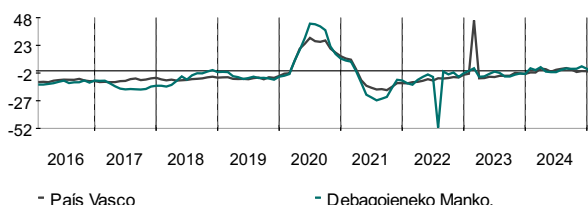
-1,1% Debagoieneko Mankomunitatea

- Langabezia hazten ari da (9)
- mantentzen da (0)
- langabezia gutxitzen ari da (27)

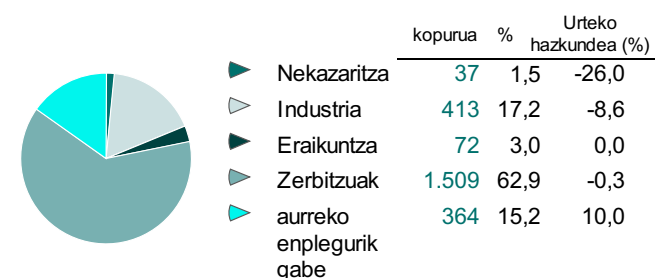
\*Daturik gabe: Langabeturik ez aurreko urteko hila bete berean

#### Erregistratutako langabeziaren urteko hazkundea (%)

Hilabete bakoitzean aurreko urteko hilabete berarekiko aldaketa erakusten du



#### Erregistratutako langabezia jarduera sektoreka



#### Erregistratutako langabeziaren lurralde konparazioa

Sexuaren, adinaren eta sektorearen portzentajeak langabezi osoa kontuan hartuta	Debagoieneko Mankomunitatea	EAE	Rankinga		Araba	Bizkaia	Gipuzkoa
			Gut.	Geh.			
Langabeziaren urteko hazkundea (%)	<b>-1,1</b>	-1,7	-18,2	7,1	-1,5	-1,6	-2,0
Langabeziaren hileko hazkundea (%)	<b>0,3</b>	1,8	-5,3	5,8	1,6	1,9	1,9
Langabetuak 16-64 urte bitarteko biztanleria kontuan hartuta (%)	<b>6,3</b>	7,9	1,4	12,7	8,8	8,5	6,4
Gizon langabetuak (%)	<b>41,2</b>	42,4	30,6	46,7	39,7	42,9	43,0
Emakume langabetuak (%)	<b>58,8</b>	57,6	53,0	69,4	60,3	57,1	57,1
25 urteik beherako langabetuak (%)	<b>7,6</b>	8,8	0,0	11,6	8,4	9,1	8,6
25-44 urte bitarteko langabetuak (%)	<b>40,0</b>	36,3	22,2	42,3	38,9	35,1	37,2
45 urte eta gehiago dituzten langabetuak (%)	<b>52,3</b>	54,8	49,2	77,8	52,7	55,8	54,2
Nekazaritza arloan langabetuak (%)	<b>1,5</b>	1,8	0,6	4,2	2,7	1,7	1,5
Industria arloan langabetuak (%)	<b>17,2</b>	9,5	6,5	21,4	9,1	8,8	11,3
Eraikuntza arloan langabetuak (%)	<b>3,0</b>	5,3	2,8	8,6	4,5	6,0	4,3
Zerbitzuetan langabetuak (%)	<b>62,9</b>	70,7	59,7	80,8	69,5	70,6	71,5
Langabetuak aurreko lanik gabe (%)	<b>15,2</b>	12,7	6,1	17,8	14,2	12,9	11,4

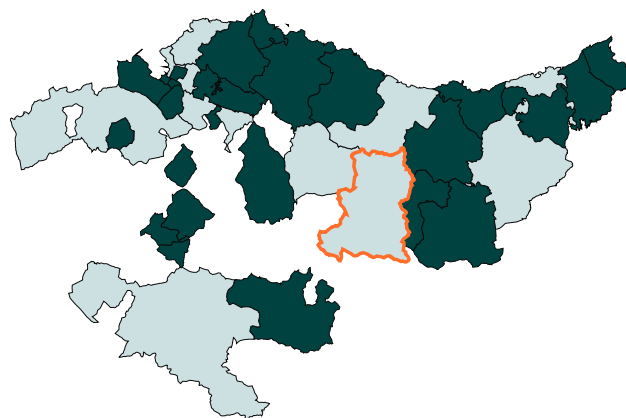
### Erregistratutako kontratuak

#### Kontratu motak sexuaren arabera

	kopurua	Hileko hazkundera (%)	Urteko hazkundera (%)
<b>Kontratuak guztira</b>	<b>1.578</b>	<b>41,9</b>	<b>-0,1</b>
Gizonezkoak	774	46,3	-7,4
Emakumezkoak	802	38,5	7,9
<b>Kontratu motak</b>			
<b>Mugagabea</b>	<b>221</b>	<b>61,3</b>	<b>-14,7</b>
Gizonezkoak	134	78,7	-8,8
Emakumezkoak	87	40,3	-22,3
<b>Aldi baterako</b>	<b>1.312</b>	<b>41,2</b>	<b>7,9</b>
Gizonezkoak	614	41,8	-0,5
Emakumezkoak	698	40,7	16,5
<b>Mugagabe bihurtuta</b>	<b>43</b>	<b>2,4</b>	<b>-58,7</b>
Gizonezkoak	26	23,8	-63,9
Emakumezkoak	17	-19,0	-46,9

#### Erregistratutako kontratuen urteko hazkundera (%)

Garapenerako agentziak adierazten dira



Debagoieneko Mankomunitatea

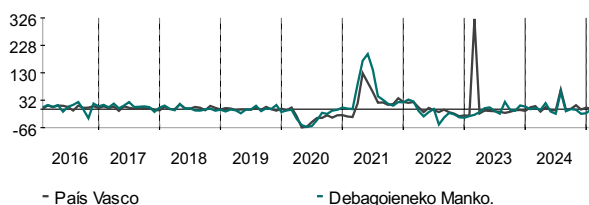
- Kontratu kopurua handitzen ari da (24)
- Kontratu kopurua mantentzen ari da (0)
- Kontratu kopurua gutxitzen ari da (12)

-0,1%

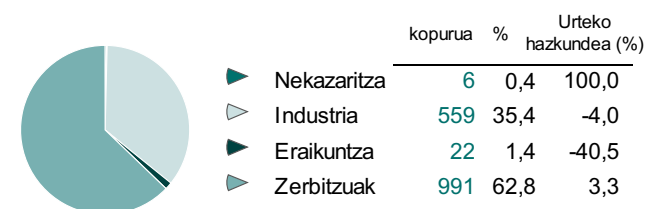
\*Daturik gabe: Langabeturik ez aurreko urteko hilabete berean

#### Erregistratutako kontratuen urteko hazkundera (%)

Hilabete bakoitzean aurreko urteko hilabete berarekiko aldaketa erakusten du



#### Jarduera sektorea kontuan hartuta erregistratutako kontratuak



#### Erregistratutako kontratuen lurralde konparazioa

Sexuaren, adinen eta sektorearen portzentajeak langabezi osoa kontuan hartuta	Debagoieneko Mankomunitatea	EAE	Rankinga		Araba	Bizkaia	Gipuzkoa
			Gut.	Geh.			
Kontratuen urteko hazkundera (%)	-0,1	1,0	-18,6	62,5	2,5	0,2	1,4
Kontratuen hileko hazkundera (%)	41,9	5,0	-39,1	89,0	2,2	1,9	12,3
(%) Kontratututako gizonezkoak	49,1	46,5	13,4	67,1	52,9	44,4	46,0
(%) Kontratututako emakumezkoak	50,8	53,5	32,9	85,7	47,1	55,6	54,0
(%) Kontratu mugagabeuk	14,0	20,9	5,4	27,6	23,2	20,1	20,9
(%) Aldi baterako kontratuak	83,1	76,2	66,8	92,9	74,6	76,8	76,2
(%) Mugagabe bihurtutako kontratuak	2,7	2,9	0,9	8,6	2,3	3,1	2,9
(%) Nekazaritza kontratuak	0,4	0,7	0,0	18,7	1,9	0,5	0,4
(%) Industrian kontratuak	35,4	14,3	0,8	59,4	18,7	12,1	15,1
(%) Eraikuntza kontratuak	1,4	3,2	0,0	8,3	3,1	4,0	2,1
(%) Zerbitzuetan kontratuak	62,8	81,8	37,2	98,2	76,3	83,4	82,5

## Gizarte Segurantzara Afiliatuak

*Oharra: Estatistika sekretua deritzona dela eta, Gizarte Segurantzak 5 afiliazio baino gutxiago dituzten Udalen datuak baino ez ditu eskaintzen, eta txostenean "-" adierazita agertuko dira.*

### Erregimeneko afiliazioak

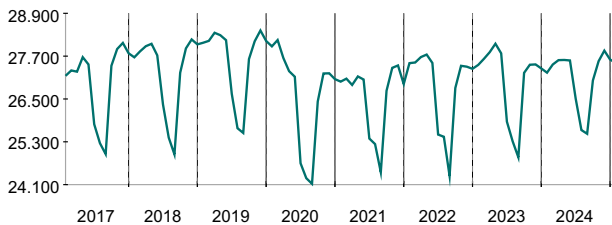
	Balioa	Hileko hazkundera (%)	Urteko hazkundera (%)
<b>Afiliatuak guztira</b>	<b>27.508</b>	<b>-0,4</b>	<b>1,0</b>
Erregimen orokorra	18.045	-0,2	1,8
Autonomo erregimena	8.903	-0,4	0,0
Nekazaritza erregimena	23	-4,2	-8,0
Itsaso erregimena	4	0,0	100,0
Etxebizitza erregimena	533	-2,2	-8,4

### 16-64 urte bitarteko biztanleen langileria (%)

Garapenerako agentziak adierazten dira



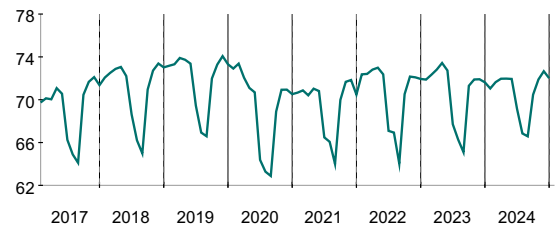
### Afiliazioen hileko hazkundera



### Afiliazioen banaketa



### 16-64 urte bitartekoen biztanleriaren langileen hileko bilakaera



### Afiliazioen lurralde konparaketa

Portzentaiak erregimeneko afiliatuen totala kontuan hartuta	Debagoieneko Mankomunitatea	EAE	Rankinga Gut.	Rankinga Geh.	Araba	Bizkaia	Gipuzkoa
Urteko afiliatuen hazkundera (%)	1,0	1,0	-6,0	3,9	1,1	1,2	0,6
Afiliazioen hileko hazkundera (%)	-0,4	-0,9	-2,8	1,1	-0,4	-0,9	-1,1
16-64 urte bitarteko biztanleriaren langileria (%)	-	-	-	-	-	-	-
(%) Erregimen orokorra	65,6	80,5	51,6	95,4	86,2	80,5	77,6
(%) Autonomo erregimena	32,4	16,4	3,9	38,8	11,8	15,9	19,5
(%) Nekazaritza erregimena	0,1	0,2	0,0	0,7	0,5	0,1	0,2
(%) Itsaso erregimena	0,0	0,3	0,0	19,2	0,0	0,5	0,2
(%) Etxebizitza erregimena	1,9	2,6	0,6	15,3	1,5	3,0	2,6

## METODOLOGIA

### Kontzeptu orokorrak

Hileko hazkundea: Aurreko hilabetearekiko aldaketa ehunekoetan adierazita

$$CM = ((\text{Gaur egungo hilabetearen balioa} / \text{aurreko hilabetearen balioa}) - 1) * 100$$

Urteko hazkundea: Aurreko urteko hile bereko balio aldaketa ehunekoetan adierazita

$$CA = ((\text{Gaur egungo hilabetearen balioa} / \text{aurreko urteko hile bereko balioa}) - 1) * 100$$

Oharra: Hazkunde kalkuluetan izendatzaile datua zero denean ezin da zatiketarik egin eta "-" gisa ordezkatu dugu.

Rankinga:

Rankingak marraztuko dira Udal guztien balioak (konparazio lurralde-eremuko balioak) kontuan hartuz. Gutxienekoa baliorik txikiena da (Udal hauetan) eta gehienezkoa baliorik handiena. Grafikoan berde-urdinez adieraziko dugu Udalaren balioa eta beltzez konparatzen dugun lurraldearen balioa.

### Erregistratutako langabezia

Oharra: Erregistratutako Paroa: "está constituido por el total de demandas de empleo en alta, registradas por los Servicios Públicos de Empleo, existentes el último día del mes indicado, excluyendo las que correspondan a situaciones laborales descritas en la Orden Ministerial de 11 de Marzo de 1985 (B.O.E. de 14/3/85) por la que se establecen criterios estadísticos para la medición del Paro Registrado" (SEPE).

Erregistratutako langabezi estatistikan izena eman duten pertsonen erreferentzia egiten da enplegu eskatzaile ez okupatua gisa (DENO). Izan ere, aukera dago okupatuta dauden eta eskatzaile gisa erregistratzen diren langileak erregistratzeko (lan hobea bilatzen dutenak, edota gaur egun duten enpleguarekin uztartzeko). Eskuragarritasun mugatua eta erregistratuta dauden langabetuak ez dira kontuan hartzen. Enplegurik gabeko eskatzaileak dira. Euren eskarian lan baldintza bereziak adierazten ditzuzte ("teletrabajo" deritzona atzerrian, bizilekuan,...)

### Erregistratutako kontratuak

Kontratazioek kontratu kopuruari erreferentzia egiten diote, eta ez hilabete batean erregistratutako pertsonen. Pertsona bat hainbat alditan kontratatu ahal izan dute. Azken zenbaketa hilabete bakoitzaren azken egunean egingo da estatistika formalizatzeko.